




โครงการปรับปรุงโรงเรียนสัตหีบวิทยาคม

อาคาร/สถานที่/อุปกรณ์เครื่องกรองน้ำ..... ปีการศึกษา2562... ระหว่างวันที่6 ธันวาคม..2562... ถึง9 ธันวาคม..2562....

ก่อนการปรับปรุง	ระหว่างการปรับปรุง	หลังการปรับปรุง
 <p>A collage of four photographs showing the initial state of the water filtration system. The top-left photo shows a wide view of the room with blue pipes and a large metal tank. The top-right photo is a close-up of the filtration unit with various gauges and hoses. The bottom-left photo shows a close-up of the complex piping and electrical connections. The bottom-right photo shows a close-up of a large, dark, cylindrical component, possibly a filter or part of the motor assembly.</p>	 <p>A collage of four photographs documenting the renovation process. The top-left photo shows a close-up of the filtration unit with a blue gas cylinder (likely for nitrogen or argon) connected to it. The top-right photo shows a worker in blue overalls using a welding torch on the metal casing. The bottom-left photo shows the blue gas cylinder on a scale. The bottom-right photo shows a worker in blue overalls leaning over the equipment, possibly inspecting or adjusting it.</p>	 <p>A single photograph showing the completed and renovated water filtration system. The equipment is now neatly installed within a metal cabinet, with blue pipes and hoses organized and secured. The overall appearance is clean and professional.</p>